

СТОМАТОЛОГИЯ ҚАЗАҚСТАН

СПЕЦИАЛЬНОЕ ИЗДАНИЕ ДЛЯ
ПРОФЕССИОНАЛОВ

Международная стоматологическая выставка KAZDENTEXPO-2018



С 6 по 8 июня 2018 года в Алматы во Дворце спорта имени Балуана Шолака состоялась 12-я Международная стоматологическая выставка KAZDENTEXPO-2018. Всего в ней принимали участие 80 компаний, представляющих различные мировые стоматологические бренды и страны.

Основными посетителями выставки и нашего стенда были организаторы здравоохранения, врачи-стоматологи, зубные техники, дантисты, предприниматели, студенты медицинских вузов, а также жители и гости южной столицы, которые познакомились на выставке с инновациями в стоматологической отрасли. Это были не просто посетители и гости, но и участники наших курсов на стенде. По традиции мы ждем специалистов в области стоматологии со всего Казахстана, а также стоматологов из ближнего зарубежья. Открытием в этом году был стенд компании Straumann (Швейцария), где проводились лекции и различные демонстрации:

- Bone Level Tapered – новый стандарт конических имплантатов;
- Roxolid® - больше чем прочность! Менее инвазивное лечение;
- SLActive – непревзойденная клиническая эффективность даже в самых сложных клинических ситуациях;
- Straumann® Variobase® - первоклассная эстетика реставраций (система CAD/CAM).

Официальный лектор компании Straumann AG - Тикарев Равиль.

Также на стенде AMD group проходили практические мастер-классы на темы:

- Применение ультразвукового аппарата Piezon Master Surgery (EMS) в хирургии и имплантологии. **Лектор – Баталов Б. С. (консультант фирмы EMS (Швейцария), хирург-имплантолог стоматологической клиники iDent).**
- Индивидуализация металлокерамических реставраций из VITA VMK Master: быстро, надежно и доступно для каждого! **Демонстратор – Бижанов Ш.А. (мастер, зубной техник, 27-ми летний опыт изготовления различных видов ортопедических конструкций).**
- Мастер-класс по ЭНДОДОНТИИ. **Демонстратор – Изтелеуова Г. Б. (врач-терапевт высшей категории, главный врач стоматологической клиники iDent, директор учебного центра iDent, авторизованный лектор Swiss Dental Academy).**

Мы постоянно расширяем перечень предлагаемого высокотехнологичного оборудования и материалов для врачей различных специальностей. Ежегодно к списку партнеров производителей со всего мира присоединяются новые 2-3 компании, являющиеся лидерами в своих отраслях. На стенде AMD group была представлена продукция более 25 компаний со всего мира.



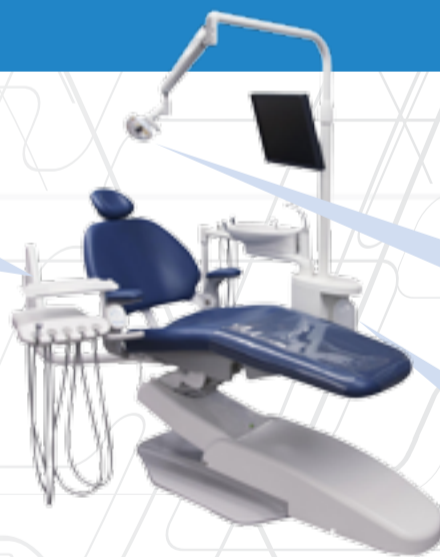
Компания AMD group выражает благодарность выставочной компании "KAZDENTEXPO" за организацию данного мероприятия, а также партнерам и команде AMD.

Performer New, A-Dec (США)

Конструкция Performer имеет все базовые функции, а также позволяет добавить набор возможностей, обеспечивающих высокую производительность работы:

Блок врача и блок ассистента:

- Для работы как правой так и левой рукой. Рабочее место врача и рабочее место ассистента легко трансформируются для правшей и левшей. Универсальный дизайн обеспечивает гибкость и эффективность работы врачебной команды, а также удобство для пациента;
- Трехпозиционный держатель инструментов для ассистента с отсосом высокой производительности Digg, слюноотсосом и дополнительным пистолетом вода-воздух;
- Стандартная или улучшенная сенсорная панель с функциями установки высоты по принципу «настроил и забыл».



4 680 000 тг.

Светильник:

Светодиодный светильник A-dec — отмеченный наградами дизайн включает уникальную пассивную систему охлаждения, которая обеспечивает отвод тепла без использования вентилятора.

Гидроблок:

- Возможность установки вращающейся плечательницы из фарфора;
- Большой 2-литровый бутыль с водой, требующий менее частого заполнения.

Другие преимущества обновленного Performer:

- Крепление монитора с поворотным механизмом и возможностью наклона;
- Надежная литая металлическая конструкция;
- Максимальный вес пациента 181 кг (400 фунтов);
- Одно - или двухсекционная напольная коробка;
- Источник питания 300 Вт;
- Дисковая или рычажная pedal управления.

НОВИНКА!

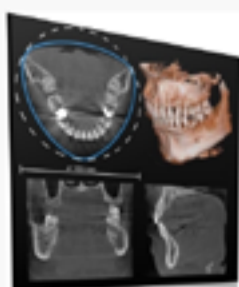
a|dec
innovative solutions

Veraviewepocs 3D R100, J.Morita (Япония)

Veraviewepocs 3D R100 представляет собой многофункциональное устройство, которое предлагает 3D и панорамное изображения.

Что отличает это устройство?

Это новая и совершенно уникальная система обзора зубного ряда. Новаторская функция дает обзор всего зубного ряда, избегая при этом ненужных мягких тканей, а снижение дозы облучения является приоритетом для пациента.



Диагностические программы:

- Трехмерная реконструкция;
- Просмотр трехмерного изображения в реальном времени;
- Послойные срезы в трех плоскостях;
- Трехмерное моделирование;
- Стандартная панорамная съемка;
- Орторадиальная панорамная съемка;
- Панорамная съемка с уменьшенной тенью;
- Увеличенная (1,57) стандартная панорамная съемка;
- Увеличенная (1,57) орторадиальная панорамная съемка;
- Увеличенная (1,57) панорамная съемка с уменьшенной тенью;
- Детская панорамная съемка;
- Детская орторадиальная панорамная съемка;
- Детская панорамная съемка с уменьшенной тенью;
- Панорамная съемка синусов (передняя/задняя проекция);
- Четырехсекционная съемка височно-нижнечелюстных суставов.

MORITA

AMD.KZ
Asian Medical
Depo group

с 29-го мая по 2-ое июня наши врачи-стоматологи поехали в г. Базель (Швейцария), чтобы пройти продвинутый курс по имплантологии.

Курс провели представители компании Straumann - др. Бруно Шмид (бывший Президент Швейцарского Общества Имплантологии, Привилегированный член научной организации ITI, бывший Президент Швейцарской секции ITI) и Рафаэль Пераро (Вице Президент по продажам, Развивающиеся рынки Европы).

Группа казахстанских врачей стоматологов под руководством директора компании AMD group Мирзабековой Гульнары Оразбековны:

- Баталов Батуржан
- Худайбергенов Ильшат
- Тлеубаев Аскар
- Сунтаева Карлыгаш
- Жилкин Сергей
- Хван Василий
- Жакупов Рашид
- Тургынбаев Максат
- Кенжебаев Мухит
- Дроздова Полина
- Ахметов Сержан

straumann



Врач стоматолог-ортопед высшей категории, директор клиники Имамэк-Дент **Сунтаева Карлыгаш Усеновна** делится первыми впечатлениями посещения курса:

- «Мы получили бесценный опыт и знания по хирургическим и ортопедическим направлениям. Убедились, что уникальная технология Straumann даёт в практике врача решение в любых ситуациях - при онкологических заболеваниях, при системных осложнениях основных болезней пациентов, когда мы сомневаемся в исходе нашего вмешательства. Их поверхность SLActive и превосходный сплав Roxolid - это СУПЕР!

Лекции коснулись всех аспектов ежедневной практики - хирургии, ортопедии, работы с мягкими тканями, решений при адентии. Имплантаты Tissue Level с полированной шейкой, Bone Level Tapered, короткие имплантаты с уменьшенным диаметром и др., огромный спектр супраструктур - это превосходило все наши ожидания. Нет сомнений, что в нашей стране премиум класс найдёт свою нишу среди врачей вдумчивых и успешных».

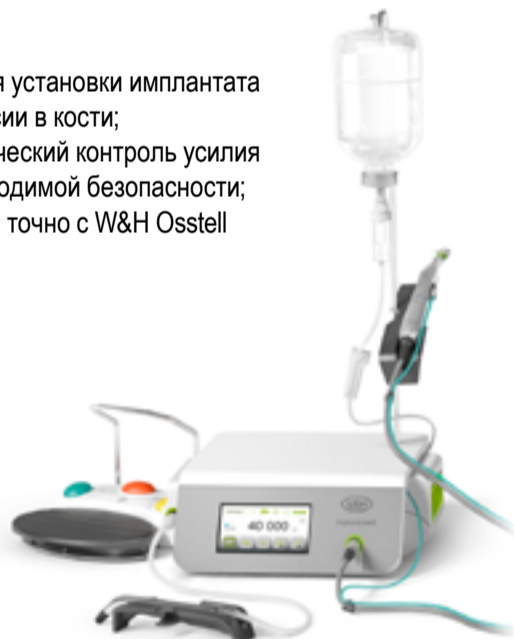
ФИЗИДИСПЕНСЕР "IMPLANTMED SI-1023" с модулем W & H Osstell ISQ

НОВИНКА!

Для стоматологов, работающих в области имплантологии и челюстно-лицевой хирургии, компания W & H Implantmed предоставила свое новое устройство, характеристики которого точно соответствуют требованиям повседневной практики.

- Лечение без стресса;
- Автоматическая функция обрезки нити во время установки имплантата в твердую кость, для предотвращения компрессии в кости;
- Безопасное размещение имплантата, автоматический контроль усилия в диапазоне от 5 до 80 Нсм. для гарантии необходимой безопасности;
- Устойчивость имплантата может быть измерена точно с W&H Osstell ISQ (доступен как аксессуар).

W & H Osstell ISQ модуль для стабильности имплантата: в сочетании с W & H Osstell ISQ модуль Implantmed позволяет надежно измерять стабильность имплантата. Измеренный коэффициент стабильности имплантата (значение ISQ) отображается непосредственно на экране. Автоматическое управление крутящим моментом обеспечивает поддержку при безопасном введении имплантатов.



Особенности:

- Автоматическая резьбонарезная функция;
- Точный контроль крутящего момента;
- Измерение стабильности;
- Документация.



Модель Osstell ISQ состоит из измерительного зонда с кабелем, TestPeg & ваучер для 5 SmartPegs.

Данное устройство, несомненно, сочетает в себе преимущества нескольких хирургических девайсов и позволяет значительно сократить время при необходимости смены одного инструмента на другой.



60 750 тг.

~~101 250 тг.~~

AC 20 RM – пневматический микропатор для угловых и прямых наконечников, без оптики, без спрея (для 4-х канального соединения Borden).



25 515 тг.

~~42 525 тг.~~

Прямой наконечник HD-43 - 1:1, поворотный зажим, для боров, для прямых и угловых наконечников диаметром 2,35 мм, с внешней проводкой спрея.

ХИТЫ ПРОДАЖ!

-40%

Акция действует до 30.09.2018 г.

Хирургические наконечники от компании W&N, Австрия

Гарантия высших достижений в области хирургии!

Наконечники Mini LED+

WS-75 L G

421 200 ТГ.



- хирургический угловой наконечник с кнопочным зажимом, подсветкой Mini LED+ и генератором;
- 20:1, разборный, одиночный спрей, система hexagon для хирургических боров и фрез с хвостовиком для угловых наконечников Ø 2.35 мм (твердость хвостовика >50 HRC, >520 HV), с внутренней системой охлаждения через головку по Киршнер/Майеру, максимальная скорость привода 40,000 об./мин.

Наконечники без подсветки

S-9

344 250 ТГ.



- хирургический наконечник рычажный зажим;
- 1:1, угловой, разборный, для хирургических боров и фрез Ø 2.35 мм (также для системы Stryker), L = 45 мм, внешний спрей, максимальная скорость вращения 50,000 об./мин.

Наконечники для пилкок

Быстро, мощно и долговечно!

S-8 S

600 000 ТГ.



- с сагиттальным движением, направление резки параллельно оси;

- передаточное отношение: 3,25:1
- ход/угол: 3°
- частота (ход/мин.): 12.300
- максимальная скорость микромотора: 40.000 об./мин.

S-8 R

441 450 ТГ.



- с реципрокным движением, направление резки вперед/назад;



Врач-стоматолог Тен Джамиля Биржановна о поездке в Dürr Dental SE



Благодаря компании AMD group мне посчастливилось побывать в замечательном городе Битигхайм-Биссинген (Германия), где находится главный офис компании Dürr Dental SE.

В Академии Dürr Dental проходило 3-х дневное обучение для специалистов пародонтологов по аппарату Vector. Собралась группа стоматологов из различных стран: Грузия, Россия, Белорусия, Украина, Чехия, Казахстан.

Осталось много положительных воспоминаний! Новые профессиональные знакомства, обмен опытом и клиническими взглядами с коллегами, экскурсия по заводам Dürr Dental и Orochemie, ну и по самому маленькому европейскому городу Битигхайм Биссинген.

Отдельное спасибо руководству Dürr Dental и компании AMD group за возможность увидеть всё своими глазами и поделиться опытом с коллегами из других стран.



24-28 июня на базе Академии Завода Dürr Dental в городе Битигхайм-Биссинген (на русском языке) прошла конференция для будущих лекторов и консультантов по лечению аппаратом Vector.

Из Казахстана принимали участие 3 врача-стоматолога:

Тен Джамиля (г. Алматы),
Екатерина Какоткина (г. Усть-Каменогорск),
Бабулова Марина (г. Астана).

Естественные реставрации? Без труда!

Charisma Smart (Каризма СМАРТ) - микрогибридный светоотверждаемый композит.

Наборы:

8x4 гр. - **34 900 ТГ.**

6x4 гр. - **22 990 ТГ.**

4x4 гр. - **18 00 ТГ.**

*также продаются по шприцам

Отдельные оттенки (шприцы по 4 гр.):

A1; A2; A3; A3.5; B1; B2; Dentine.

Предназначен для реставрации естественными оттенками с адгезивной фиксацией.


Этот материал подходит для реставрации как передних, так и боковых зубов.

Показания:

- Прямая реставрация полостей классов I – V (по Г. В. Блэку);
- Коррекция формы зубы (т. е. диастема, врожденные дефекты зубов и т. п.);
- Шинирование зубов, ослабленных травмой или периодонтитом;
- Ремонт керамики, композитов (в сочетании с соответствующей системой реставрации).



Топографические снимки SEM из неполированных и полированных композитов при увеличении 5000x. Источник: R & D Kulzer, Wehrheim.



СУПЕР АКЦИЯ

**ВСЁ ЛЕТО!
Не упустите!**



**При покупке
20 шт. имплантатов
В ПОДАРОК:**

4 шт. имплантатов

10 шт. абатментов
Straumann® Variobase

Акция действует до 31.08.2018 г.

**Экономия до
40%**

Костносохраняющие методы при имплантации с использованием материалов компании Straumann. Создание оптимальных условий для долгосрочного клинического результата. Возможности имплантата Straumann при костнопластических манипуляциях.



Баталов Б.С., хирург-имплантолог
Худайбергенов И.П., стоматолог-ортопед

Описание клинического случая. Пациентка Г., 30 лет – обратилась в стоматологическую клинику с жалобами на разрушенный зуб верхней челюсти слева.

Объективно:

- 1) 25 зуб ранее лечен по осложненному кариесу;
- 2) частично разрушен, изменён в цвете;
- 3) перкуссия безболезненна, слизистая в норме.

Диагноз: хронический периодонтит 25 зуба.

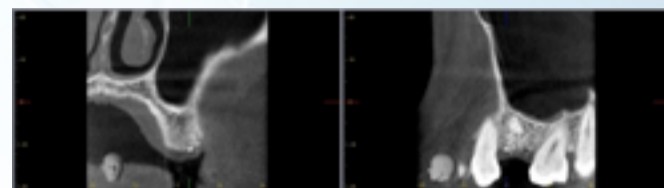


Рисунок 1. Рентген снимок 25 зуба при первом обращении пациентки.

Было принято решение удалить 25 зуб с одномоментной подсадкой костнозамещающего материала BoneCeramic (Straumann AG, Швейцария) с целью сохранить объем костной ткани. BoneCeramic - это полностью синтетический костный заменитель, представленный в виде гранулата. Она состоит из двухфазового фосфата кальция медицинской степени очистки – смесь из 60% гидроксиапатита (НА), кристаллического на 100%, и 40% бэта-формы трикальциум-фосфата (β-TCP). Пористость BoneCeramic составляет 90% и имеет промежуточные поры диаметром 100-500 мкм.

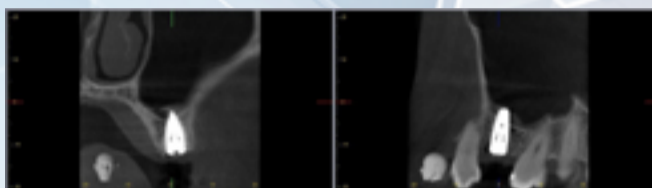


Рисунок 2. Рентген снимок 25 зуба после подсадки Bone Ceramic.

Через 6 месяцев контрольный 3D-снимок показал, что объем костной ткани полностью сохранён (Рисунок 2).

Установили имплантат Straumann SLActive Ø4,1x10 погружным методом (Рисунок 3), приподнято дно гайморовой пазухи по типу «зеленой ветки» и без перфорации мембраны Шнай-дера.

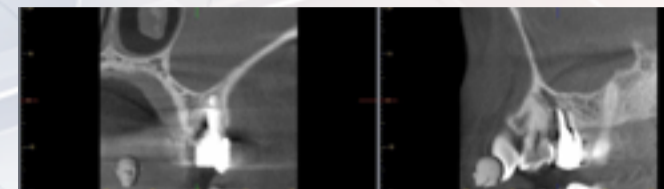


Рисунок 3. Рентген снимок после установки имплантата Straumann SLActive Ø4,1x1.

Через 3 месяца был установлен формирователь десны (Рисунок 4) и пациентка направлена к врачу ортопеду.

НАЧАЛО ОРТОПЕДИЧЕСКОГО ЛЕЧЕНИЯ



Рисунок 4. Пациентка направлена после установки имплантата в области 25 зуба, формирователь десны был установлен 14 дней назад.



Рисунок 5. Примерка трансфера для открытой ложки имплантологической системы Straumann.

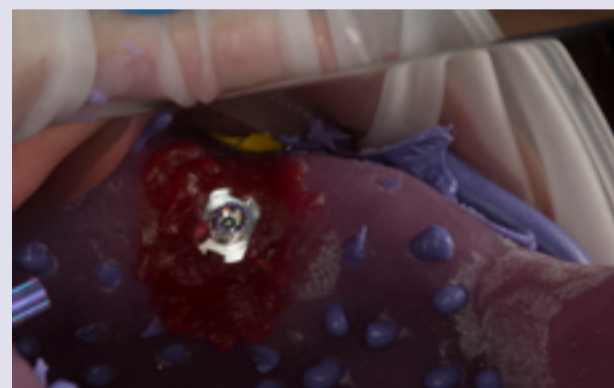


Рисунок 6. Снятие двуслойного оттиска открытой ложкой с имплантата Straumann.

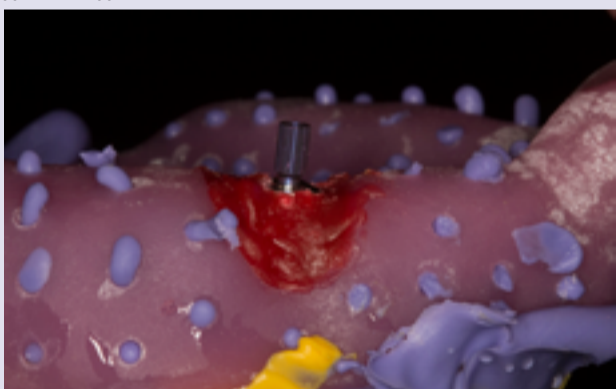


Рисунок 7. Снятие двуслойного оттиска открытой ложкой с имплантата Straumann.

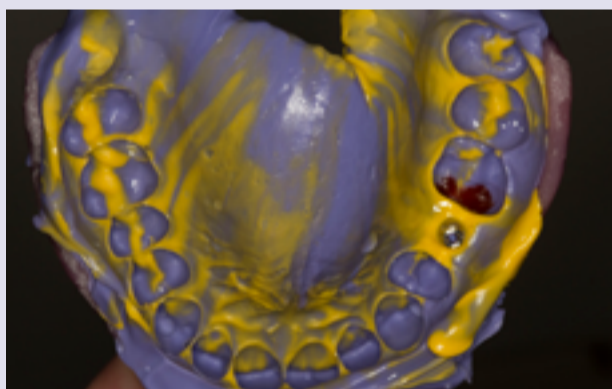


Рисунок 8. Снятие двуслойного оттиска открытой ложкой с имплантата Straumann.



Рисунок 9. Определение цвета будущей конструкции.



Рисунок 10. Примерка индивидуального циркониевого абатмента изготовленного на оригинальном компоненте Variobase фирмы Straumann.



Рисунок 11. Примерка индивидуального циркониевого абатмента изготовленного на оригинальном компоненте Variobase фирмы Straumann.



Рисунок 12. Сдача постоянной циркониевой коронки на индивидуальном циркониевом абатменте.



Рисунок 13. Сдача постоянной циркониевой коронки на индивидуальном циркониевом абатменте.

Прибор для всех этапов эндодонтического лечения EndoPilot, Schlumbohm (Германия)



+ Gutta Percha (100 шт./уп.) В ПОДАРОК

Комплектация:

- ЭндоМотор;
- Наконечник со встроенным апекслокатором Апекс Кабель;
- Down-Pack (горячий плагер);
- Back-Fill (пистолет).



Акция действует до 30.09.2018 г.

Выгодная акция от компании SRL Dental (Германия)

Gilvest Universal – формовочный материал, используемый для благородных и неблагородных сплавов.



ПРИ ПОКУПКЕ:



30 пачек
по 400 гр.

+ 3 бутылки

по 1 литру
жидкости
Gilvest Liquid

В ПОДАРОК!



Акция действует до 30.09.2018 г.

Аппарат Piezon 150, EMS (Швейцария)

УЛЬТРАКОМПАКТНЫЙ
УЛЬТРАЗВУКОВОЙ СКАЙЛЕР

EMS



**Насадка PS
В ПОДАРОК!**

ЭКОНОМИЯ
от 30 000 тенге!

Акция действует до 30.09.2018 г.

Комбинированные аспирационные модули



Количество стоматологов =
количество одновременно
работающих установок

Количество кабинетов =
количество установок с
фактором одновременной
работы 60%



VS 300 S

Комбинированный аспирационный модуль со встроенным устройством сепарации для одной стоматологической установки.



VS 600

Комбинированный аспирационный модуль с интегрированным устройством сепарации для трех стоматологических установок при двух одновременно эксплуатирующихся стоматологических установках.



VS 900 S

Комбинированный аспирационный модуль с интегрированным устройством сепарации для пяти стоматологических установок при трех одновременно эксплуатирующихся стоматологических установках.

Аппарат Piezon 250, EMS (Швейцария)

Многофункциональный
автономный ультразвуковой
скайлер



+ ПОДАРОК!



Насадка А
для удаления наддесневых
отложений во всех квадрантах

Насадка Р
для удаления поддесневых
зубных отложений при глубине
пародонтального кармана
до 3-4 мм, а также средне- и
слабоминерализованных
наддесневых зубных отложений
со всех поверхностей зуба

Насадка PS
для удаления над- и
поддесневых камней в глубоких
карманах, промывания
десневых карманов

Акция действует до 30.09.2018 г.

Композитные материалы от компании Voco (Германия)

Admira (Адмира)



80 190 тг.

Светоотверждаемый пломбировочный материал на основе Ормокера (ORMOCER)

- Высокая биосовместимость;
- Отличная эстетика;
- Зарекомендовал себя в течение многих лет;
- Нелипкий, простое моделирование, хорошая краевая адаптация;
- Усадка ниже, чем у остальных композитных материалов;
- Близкие к зубу характеристики теплового расширения;
- Отличная адгезия к дентину и эмали в комбинации с материалом Адмира Бонд;
- Устойчивость к абразии и стабильность цветового оттенка.

Комплектация:

7 шприцов по 4 г (3 x A2, 3 x A3, 1 x A3.5),
гель Вокоцид 5 мл, Адмира Бонд во флаконе 4 мл,
система расцветки, принадлежности.

Admira Flow (Адмира Флоу)



41 715 тг.

Текущий светоотверждаемый универсальный пломбировочный материал на основе Ормокера (ORMOCER)

- Биосовместимость и низкая усадка;
- Оптимальная текучесть (тиксотропные свойства): хорошая текучесть при применении, стабильный в состоянии покоя;
- Высокая эластичность;
- Идеально подходит по цвету и прозрачности к Адмира;
- Хорошая текучесть и отличные свойства смачивания;
- Выпускается в капсулах или дозаторах с тонкой длинной канюлей;
- Экономия времени при применении.

Комплектация: 3 шприца по 1,8 г (A2, A3, A3.5),
гель Вокоцид 5 мл, Адмира Бонд во флаконе 4 мл,
система расцветки, принадлежности

Admira Bond (Адмира Бонд)



21 060 тг.

Однокомпонентный бонд для дентина и эмали на основе Ормокера (ORMOCER)

- На основе Ормокера (ORMOCER);
- Высокая адгезия и надежное краевое прилегание;
- Однокомпонентный – однослойный;
- Подходит для всех светоотверждаемых пломбировочных материалов.

Форма выпуска:
Флакон 4 мл

VOCO
THE DENTALISTS

Hygasonic - ультразвуковая мойка с подогревом, Dürr Dental (Германия)

Ультразвуковой аппарат с подогревом для быстрой очистки и дезинфекции инструментов, вспомогательных средств, протезов и т.д.



Преимущества:

- Современный легкоочищаемый корпус из высококачественной стали;
- Высокоэффективный и щадящий по отношению к материалам;
- Специальная функция для увеличения мощности;
- Оптимизация звукового поля для особо равномерной очистки;
- Функция "дегаз" для газоудаления из растворов;
- Широкий спектр аксессуаров.

Размеры (ВхШхГ): 21,4 x 30 x 17,9 см

Объем ванны: 2,75 л

Принадлежности: крышка, погружная вставка/корзина для инструментов, химический стакан для жидкостей с крышкой, стопорным кольцом

380 080 тг.



Подписывайтесь на нашу страничку в Instagram и Facebook!

Светильники ECLAIRE by ATENA LUX, Италия


Светильник Magic



400 950 тг.

Благодаря своим световым и структурным характеристикам MAGIC обеспечивает высокое освещение с хорошо сбалансированным излучением света и полным отсутствием эффекта ослепления и напряжения глаз. Превосходное освещение рабочей зоны обеспечивается направленной эмиссией и, отражением света, излучаемого Magic.


Светильник GENIE



348 300 тг.

Специально скругленная форма GENIE дает до 360° проникновения света в помещении. Его корпус излучает прямой и отраженный свет и превосходно освещает рабочую зону и прилегающие участки (в соответствии с Нормативами для освещения стоматологических кабинетов (EN 1246-1). Благодаря компактной форме GENIE особенно подходит для помещений с низкими потолками.

Светильник Eragon



348 300 тг.

Светильник излучает только прямой свет и он снабжен оптикой Dark Light с низким уровнем яркости. Эта оптика, сделанная из нерадужного алюминия, позволяет ограничить ослепление.

Люминесцентный светильник Eragon олицетворяет простоту, надежность и качество!

4 лампы по 58 Вт.



«ОДИН ДЛЯ ВСЕХ» - НОВИНКА от компании Vita

Akzent Plus и Chroma Stains - универсальные красители для воспроизведения поверхностных цветовых эффектов. Подходит для любых керамических материалов независимо от их КТР.

VITA

Преимущества для Вас:

1. Независимость от КТР может использоваться для любой керамики и ZrO2;
2. Доступно как в виде порошка, так и в виде пасты и спрея;
3. Высокая флуоресценция;
4. Отсутствие потери цвета даже при многократном обжиге;
5. Возможность изменения Chroma между цветовой группой (можно быстро восстановить «ошибки»);
6. Блестящие, однородные и легко наносимые глазури и более легкое смешивание порошков с соответствующей жидкостью;
7. CHROMA STAINS: простая адаптация CHROMA к стандартному цвету VITA - идеальное сочетание цвета.



**1 флк.
6 075 тг.**

LM Instruments (Финляндия) – это удобные стоматологические инструменты, облегчающие работу стоматолога и делающие ее более эффективной.



- Особый сплав медицинской стали – LM-DuraGrade – обеспечивает исключительную износостойкость инструментов;
- В создании инструментов принимали участие практикующие стоматологи;
- Ручная доводка инструментов с режущим краем;
- Эргономичные;
- Легкие;
- Удобные;
- Не выскальзывают из рук;
- При работе не издадут шума;
- Инструменты с режущим краем долго не теряют первоначальную форму и остроту;
- Легко затачиваются.

Набор для осмотра – LM-DiagnoSet:

- С тонкими ручками LM 6651 Si;
- С утолщенными ручками LM 6651 XSi.



- Кассета на 5 инструментов – 6650
- Зеркало стоматологическое – LM25
- Зонд стоматологический – LM 5-8
- Зонд пародонтологический – 550B
- Экскаватор – 63-64
- Пинцет – 10A

33 615 тг.

Набор пародонтологический 1 – LM-Perio Set 1:

- С тонкими ручками LM 6652 Si;
- С утолщенными ручками LM 6652 XSi.



- Кассета на 5 инструментов – 6650
- Скейлер пародонтологический, мини – LM 311-312
- Кюрета пародонтологическая McCall 17-18 – LM 277-278
- Кюрета пародонтологическая Gracey 1/2 – LM 201-202
- Кюрета пародонтологическая Gracey 11/12 – LM 211-212
- Кюрета пародонтологическая Gracey 13/14 – LM 213-214

55 485 тг.

Набор терапевтический (для работы с композиционными материалами) – LM-CompoSet:

- С тонкими ручками LM 6657 Si;
- С утолщенными ручками LM 6657 XSi.



- Кассета на 5 инструментов – 6650
- Гладилка – «обратная» гладилка – LM 444-445
- Гладилка-штопфер – LM 43-47
- Штопфер – LM 702-703
- Моделирующий инструмент – штопфер – LM 482-483
- Инструмент для удаления излишков пломбирочного материала – LM 784-794

40 500 тг.

Специальные предложения! 12-13 октября в Красной Поляне (Сочи) будет проходить Национальный конгресс ITI.

Уважаемые доктора!

Приглашаем вас провести дни конгресса в одном из красивейших мест Кавказа — Красной Поляне. Сказочная природа этого края порадует вас богатством красок золотой осени. Оценить величие и многообразие природы, а также отвлечься от повседневной суеты, насладиться общением с коллегами и друзьями, отдыхом с семьей.

International Team for Implantology (ITI) обеспечивает обмен опытом через современную, качественную, эффективную сеть. Организация, основанная в 1980 году, поддерживает предпосылку хорошо документированных рекомендаций по лечению, основанных на многочисленных клинических испытаниях и достоверных результатах.

В программе 9 спикеров, 5 докладов по ортопедии, 4 – по хирургии. 3 российских спикера и 6 иностранных.

ПРОГРАММА КОНГРЕССА

Пятница, 12 октября 2018

8:30–09:45	Регистрация участников. Открытие работы выставки.
9:45–10:00	Стивен Чен, Австралия Олег Кулаков, Россия Открытие конгресса. Приветственное слово председателей конгресса.
10:00–11:30	Дин Мортон, США Использование цифровых решений при планировании лечения и командном подходе для снижения рисков имплантологического лечения.
11:30–12:00	ПЕРЕРЫВ
12:00–13:30	Стивен Чен, Австралия Использование имплантатов малого диаметра из титан-циркониевого сплава: научные обоснования и клинические данные.
3:30–14:30	ПЕРЕРЫВ НА ОБЕД
14:30–16:00	Арслан Амиров, Россия Хирургический этап подготовки пациентов под эстетическую и функциональную реабилитацию с использованием имплантатов.
16:00–16:30	ПЕРЕРЫВ
16:30–18:00	Гамид Насуев, Россия Эстетическая и функциональная реабилитация пациентов при протезировании с опорой на имплантаты.
19:30–23:00	ITI PARTY

Суббота, 13 октября 2018

10:00–11:30	Алексей Рябов, Россия Новые представления о типах установки имплантатов: сила клинического мышления.
11:30–12:00	ПЕРЕРЫВ
12:00–13:30	Альгирдас Пуишис, Литва Одномоментная имплантация в эстетически значимой зоне. Аугментация мягких и твердых тканей в боковых отделах нижней челюсти.
13:30–14:30	ПЕРЕРЫВ НА ОБЕД
14:30–16:00	Вильям Мартин, США Распространенные осложнения при протезировании на имплантатах: профилактика и устранение.
16:30–18:00	Проф. Никола Ферриньо & проф. Мауро Лаурети, Италия Тотальная реабилитация пациентов при полном отсутствии зубов с использованием меньшего числа имплантатов: методика Pro Arch. Хирургический
18:00–18:10	Стивен Чен, Австралия Олег Кулаков, Россия Закрытие конгресса.

Стоимость регистрации	При регистрации до 31 августа 2018 года	При регистрации после 31 августа 2018 года
для докторов	30 000 рублей	35 000 рублей
для членов ITI	25 000 рублей	27 000 рублей
для постоянных участников образовательных мероприятий	10 000 рублей	10 000 рублей
для молодых специалистов*	5 000 рублей	5 000 рублей
стоимость вечеринки 12 октября	7 000 рублей	7 000 рублей

* количество мест для данной категории участников ограничено, наличие просьба уточнять у организаторов

Предложение №1:

Авиабилет и проживание за счет желающих поехать на конгресс + регистрационный взнос в ПОДАРОК от компании AMD group.

Предложение №2:

Врачи имплантологи, которые подпишут контракт на 100 шт. имплантатов Straumann (SLA, SLActive) с оплатой до конца текущего года (равномерно по месяцам) – компания AMD group полностью возьмет на себя стоимость поездки и проживания.

Во время всех сессий конгресса осуществляется синхронный перевод с английского языка на русский и с русского на английский, соответственно.

Предстоящий Национальный конгресс ITI в Сочи соберет более 400 участников, работающих в области дентальной имплантологии.

В конгрессе принимают участие:

- стоматологи общей практики;
- врачи-стоматологи-хирурги;
- врачи-стоматологи-ортопеды;
- зубные техники.



Septanest 1:100,000

4% раствор для инъекций артикаина с эпинифрином 1:100,000



Показания

- Инфильтрационная или проводниковая анестезия при длительных и травматичных стоматологических манипуляциях у пациентов старше 4-х лет

Особенности и преимущества

- Быстрое наступление эффекта анестезии позволяет практически сразу приступить к лечению;
- Отсутствует метилпарабен;
- Плунжер и крышечка не содержат латекса;
- Более высокая концентрация эпинифрина обеспечивает контроль за кровотечением на операционном поле;
- Двойной цикл стерилизации обеспечивает безопасность использования;
- Майлоровая оболочка минимизирует риск травмы при повреждении карпулы.

Форма выпуска

- Упаковка 50 карпул по 1,7 мл в блистерах по 10 карпул.



**1 уп. – 8000 тг.
1 шт. – 160 тг.**

Septoject

Стерильные одноразовые карпульные иглы.



Показания

- Стандартное применение местных анестетиков в полости рта для инфильтрационной и интралигаментарной анестезии.

Особенности и преимущества

- Благодаря подобной скальпелю форме, игла разрезает, а не разрывает ткани
- Введение иглы с меньшим усилием
- Минимальное смещение иглы при продвижении через ткани
- Наличие двух отметок среза иглы обеспечивает оптимальное позиционирование
- Высококачественная хирургическая сталь снижает риск перелома иглы

Размеры: (0,30 x 25 мм), (0,30 x 12 мм), (0,40 x 35 мм)

Форма выпуска

- Коробка 100 стерильных одноразовых карпульных игл.



**1 уп. – 2000 тг.
1 шт. – 20 тг.**

Теперь и в Казахстане у эксклюзивного дилера – AMD group!



Итальянский стиль и передовая технология!

С 1873 года CORICAMA заботится о потребностях клиентов, предлагая лучшие решения в области стоматологических инструментов.

Наше основное внимание уделяется исправности и качеству инструмента CORICAMA в руках профессионала! CORICAMA – это плод многовековой истории. Фирма CORICAMA srl изготавливает и поставляет свои инструменты для самых известных и знаменитых компаний в стоматологической и хирургической областей всего мира.

Для удобства и эффективности Вашей работы!

интернет-магазин
www.shop.amdgroup.kz



КАТАЛОГ КОМПАНИИ



<http://www.amdgroup.kz>

смотрите на нашем сайте

Главный редактор – Тажиева Л.Н.

Распространяется бесплатно

Газета зарегистрирована Министерством культуры, информации и общественного согласия РК

Свидетельство о регистрации № 2898 от 01.05.2002г.

Периодичность: 1 раз в 2 месяца

Тираж – 1 000 экз

Отпечатано в типографии: ТОО «Grad Media Group» ул. Суонбая, 89а, тел: +7 (727) 313-15-50

РЕДАКЦИОННЫЙ СОВЕТ:

С.С. ЕСЕМБАЕВА – д.м.н., профессор

Р.Н. ЖАРТЫБАЕВ – д.м.н., профессор

М.Т. КОПБАЕВА – д.м.н., профессор

А.Д. МАМЕКОВ – д.м.н., профессор

О.М. МИРЗАБЕКОВ – д.м.н., профессор

Т.К. СУПИЕВ – д.м.н., профессор

При перепечатке ссылка на «Стоматология Казахстана» обязательна

Мнение редакции не всегда совпадает с мнением автора

Ответственность за содержание и достоверность материалов несет рекламодатель и авторы

Адрес редакции:

050012, г.Алматы, ул. Богенбай батыра 149

тел:+7 (727) 313-15-23, e-mail: info@amdgroup.kz

www.amdgroup.kz,

www.shop.amdgroup.kz